



GEBRUIKSIINSTRUCTIES  
USERMANUAL  
INITIATION D'UTILISATION  
GEBRAUCHSANLEITUNG

# BATH SHELF RAW

WOOD





LEES DEZE INSTRUCTIES  
VOOR GEBRUIK!

READ THESE INSTRUCTIONS  
BEFORE ASSEMBLING!

LISEZ CES INSTRUCTIONS AVANT  
D'INSTALLER!

BITTE LESEN SIE VOR DER  
MONTAGE DIE EINBAUANLEITUNG!

**48<sup>h</sup> ACCLIMATISE IN THE AREA OF USE**      **48<sup>h</sup> ACCLIMATISEREN IN DE RUIMTE VAN GEBRUIK**  
**48<sup>h</sup> ACCLIMATISATION DANS LA PIÈCE D'UTILISATION**

			
MIN./ MAX. TEMPERATUUR VERVOER EN OPSLAG	DROOG VERVOEREN EN OPSLAAN	IN GOED GEVENTILEERDE RUIMTE PLAATSEN	NIET MONTEREN EN OPSLAAN TIJDENS BOUWVOCHT
MIN./ MAX. TRANSPORT AND STORAGE TEMPERATURE	KEEP DRY DURING TRANSPORT AND STORAGE	PLACE IN A WELL- VENTILATED AREA	DO NOT ASSEMBLE AND STORE UNDER HIGH BUILDING MOISTURE CONDITIONS
TEMPÉRATURE MIN. / MAX. TRANSPORT ET STOCKAGE	TRANSPORT ET STOCKAGE À SEC	PLACER DANS UN ENDROIT BIEN VENTILÉ	NE PAS MONTER ET ENTREPOSER PENDANT LA PÉRIODE D'HUMIDITÉ DU BÂTIMENT



Gebruik / instructies

NL **Let op! Lees deze instructies voor montage en gebruik! Controleer op schade voor montage. Na montage gemelde beschadigingen geven geen recht op garantie.**

### Massief eiken

Ons massief Europees eikenhout, duurzaam geproduceerd volgens Europese richtlijnen, geeft veel warmte in de badkamer. Het geselecteerde eiken is door de jaren heen gegroeid en heeft veel CO2 kunnen opnemen. Door deze groei is elk stuk hout anders. Dit is te zien aan de structuur en kleuring van het materiaal. Let op, hierdoor kunnen afwijkingen ontstaan t.o.v. een foto of samples.

Het hout van uw Bath Shelf Raw is als materiaal reeds een keer toegepast geweest, veelal in industriële toepassingen. De leeftijd van uw Bath Shelf is minstens 75 jaar. De Bath Shelves zijn dan ook getekend door de jaren en dit geeft elke Bath Shelf een unieke uitstraling. Ieder exemplaar is voorzien van natuurlijke noesten en scheuren. De oude houtdelen hebben een grote spreiding in maatvoering en unieke kenmerken, het eindproduct is derhalve niet maatvast.

Het oppervlakte van de Bath Shelf wordt door ons mechanisch gereinigd en behandeld maar kan vlekken geven. De Bath Shelf is niet beschermd tegen het indringen van vocht of het ontstaan van vlekken. Dit is een bewuste keuze en hoort bij de beleving van het product.

### Onderhoud eiken

- Naast het droog en schoon opbergen van uw badplank is er geen onderhoud nodig.

### Advies eiken

- eikenhout schoon en droog achterlaten, geen enkele vloeistof laten intrekken;
- zorg voor goede ventilatie in de ruimte waar het eiken product is geplaatst;
- geen corrosieve, aluminium of vochtige producten direct op het hout plaatsen (scheerschuimbussen, tandpasta, rode wijn e.d.);
- geen agressieve schoonmaakmiddelen en scherpe/schurende voorwerpen gebruiken (schuurpons, staalwol e.d.);
- Het verdient de aanbeveling voorzichtig met uw Wooden Bath Shelf Raw om te gaan. Sommige delen zijn aan elkaar verbonden door middel van houtpluggen. Hierdoor is uw product stevig maar echter niet bestand tegen schokken.



Gebruik geen agressieve schoonmaakmiddelen en scherpe/schurende voorwerpen (schuurpons, staalwol e.d.).



Geen corrosieve, aluminium of vochtige producten direct op het hout plaatsen (scheerschuimbus, tandpasta e.d.). Hierdoor kunnen onuitwisbare vlekken ontstaan.



Schoon en droog achterlaten. Geen enkele vloeistof laten intrekken.



Use / instructions

EN **Please note! Read these instructions prior to assembly and use! Check for damage before assembly. Any damage reported after assembly is not covered by the guarantee.**

### Solid oak

Our solid European oak, produced sustainably in accordance with European guidelines, gives a feeling of warmth in the bathroom. The selected oak has grown over many years and has been able to absorb a lot of CO<sub>2</sub>. This growth means every piece of wood is different. This can be seen from the material's structure and colouration. Please note that this can result in differences between photos and samples.

The material of your Bath Shelf Raw has already been used once, often for industrial applications. Your Bath Shelf is at least 75 years old. The Bath Shelf have also become marked over the years, and that gives each Bath Shelf a distinctive aura. Each example bears natural cavities and fissures. The old wooden components have a wide diversity in dimensions and unique characteristics, so the final product is not dimensionally stable.

The surface of the shelf has been mechanically cleaned and handled, but may cause stains. The Bath Shelf is not protected against any intrusion of moisture or the appearance of stains. This is a conscious choice and is part of the product's impression.

### Oak maintenance

- No maintenance should be needed other than storing your bathboard dry and clean.

### Oak advice

- keep oak clean and dry and do not allow any liquids to penetrate the wood;
- make sure that the room in which the oak is placed is well ventilated;
- do not place any corrosive, aluminium or wet products directly onto the wood (shaving foam canisters, toothpaste, red wine and similar);
- do not use aggressive cleaning agents or sharp/abrasive objects (scouring pad, steel wool and similar);
- We recommend care in using your Wooden Bath Shelf Raw. Some parts are interconnected with wooden plugs. This makes your product robust, but it is not designed to cope with shocks.



Do not use harsh cleaning solvents and sharp / abrasive objects (scourers, steel wool etc.)



Do not place corrosive, aluminium or liquid objects, such as steel or aluminium (spray) cans, directly on the wood. This may cause permanent stains.



Leave clean and dry. Do not allow any liquid to penetrate into the wood.



FR **Attention ! Lisez ces instructions avant de monter et d'utiliser le produit ! Avant de procéder au montage, veuillez contrôler s'il y a des dommages. Les dommages signalés après le montage ne sont pas couverts par la garantie.**

### Chêne massif

Notre chêne massif européen, produit durablement selon les directives européennes, donne beaucoup de chaleur dans les salles de bains. Le chêne que nous avons sélectionné a grandi au fil des années et stocké de grandes quantités de dioxyde de carbone. Cette croissance rend chaque morceau de bois différent. On peut le remarquer à la structure et à la coloration du matériau. Attention : il peut y avoir des différences par rapport à une photo ou à un échantillon.

Le bois de votre Bath Shelf Raw a été déjà utilisé auparavant, en général pour des applications de l'industrie. Nous estimons que votre Bath Shelf a au moins 75 ans. Les Bath Shelves ont donc été marquées par les années, ce qui donne à chaque modèle une apparence unique. Chaque exemplaire a des cavités et des fissures naturelles. Les anciennes parties en bois ont une grande variation de dimensions et des caractéristiques uniques, le produit final n'est donc certainement pas constant.

La surface du shelf est mécaniquement nettoyée et traitée, mais peut causer des taches. La Bath Shelf n'est pas protégée contre l'humidité et les taches. C'est un choix conscient qui fait partie de la perception du produit.

### Entretien du chêne

- Le seul entretien (possible) de votre plan pour salle de bain est le séchage et le nettoyage.

### Chêne : conseils

- Veillez à ce que le bois de chêne reste propre et sec. Ne laissez aucun liquide y pénétrer.
- Assurez une bonne ventilation dans la pièce où le produit en chêne a été posé.
- N'appliquez aucun produit corrosif, en aluminium ou humide directement sur le bois (mousse à raser, dentifrice, vin rouge, etc.).
- N'utilisez pas de produits de nettoyage agressifs et d'objets rugueux/coupants (éponge abrasive, laine d'acier).
- Il est conseillé de manipuler prudemment votre Wooden Bath Shelf Raw. Certaines parties sont reliées entre elles avec des chevilles en bois. De ce fait, le produit est solide mais ne résiste pas aux chocs.



N'utilisez pas des produits d'entretien agressifs ou des objets coupants/abrasifs. (éponge à récurer, éponge de fer etc.)



Ne place pas des produits corrosifs, humide ou des produits d'aluminium sur le bois. (boîte à mousse de rasoir, pâte d dentifrice etc.) Cela peut causer des taches ineffaçables.



Laissez le produit propre et sec. Ne laissez aucun liquide absorbé.



DE **Achtung! Diese Anweisungen vor der Montage und Nutzung lesen! Vor der Montage auf Schäden kontrollieren. Nach der Montage gemeldete Schäden haben keinen Garantieanspruch.**

#### Massives Eichenholz

Unser massives europäisches Eichenholz, nachhaltig produziert gemäß europäischen Richtlinien, spendet viel Wärme im Badezimmer. Das ausgewählte Eichenholz ist im Laufe der Jahre gewachsen und hat dabei viel CO<sub>2</sub> aufnehmen können. Aufgrund dieses Wachstums ist jedes Stück Holz anders. Dies lässt sich an der Struktur und Farbe des Materials erkennen. Achtung! Dadurch kann es zu Abweichungen gegenüber einer Abbildung oder Mustern kommen.

Das Holz Ihres Bath Shelf Raw wurde bereits zuvor als Material verwendet, insbesondere für industrielle Zwecke. Wir schätzen das Alter Ihres Regals auf mindestens 75 Jahre. Die Regale sind somit durch die Jahre gezeichnet, was jedem Regal eine einzigartige Ausstrahlung verleiht. Jedes Exemplar ist mit natürlichen Hohlräumen und Spalten versehen. Die alten Holzteile haben unterschiedliche Maße und einzigartige Eigenschaften, das Endprodukt ist deshalb nicht maßhaltig.

Die Oberfläche der Bath Shelf wird von uns mechanisch gereinigt und behandelt, kann aber Flecken hinterlassen. Das Regal ist nicht vor Feuchtigkeit und das Eindringen von Flecken geschützt. Dies ist eine bewusste Wahl und gehört zur „Erfahrung“ des Produkts.

#### Pflege von Eichenholz

- Außer einer trockenen und sauberen Lagerung Ihres Baderegals ist keine Pflege erforderlich.

#### Empfehlung für Eichenholz

- Eichenholz sauber und trocken hinterlassen, keinerlei Flüssigkeit einziehen lassen.
- Sorgen Sie für gute Belüftung in dem Raum, in dem das Eichenholzprodukt platziert ist.
- Keine korrosiven, keine Aluminium- oder feuchten Produkte direkt auf dem Holz abstellen bzw. ablegen (Rasierschaumpinsel, Zahnpastatuben, Rotweingläser u. Ä.).
- Keine aggressiven Reinigungsmittel und scharfen/scheuernden Gegenstände einsetzen (Scheuerschwämme, Stahlwolle u. Ä.).
- Bitte gehen Sie vorsichtig mit Ihrem Wooden Bath Shelf Raw um. Einige Bereiche sind durch Holzdübel miteinander verbunden. Dadurch ist Ihr Produkt zwar robust, aber nicht beständig gegen Stöße.



Verwenden Sie keine aggressiven Reinigungsmittel und scharfe/abstrasse Objekten (Schleifschwamm, Stahlwolle usw.)



Legen Sie keine ätzenden, aluminiumhaltigen oder feuchten Produkte direkt auf das Holz (Rasierschaum, Zahnpasta usw.). Dies kann zu unauslöschbaren Flecken führen.



Sauber und Trocken hinterlassen. Bitte keine Flüssigkeit austreten lassen.

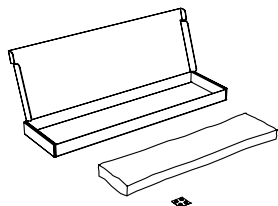


690 x 160 x 40 mm

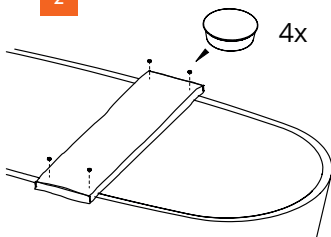
780 x 160 x 40 mm

880 x 160 x 40 mm

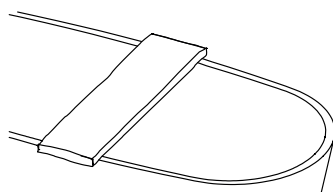
1



2



3



NL

1. Controleer de inhoud van de verpakking en plaats de badplank op de gewenste plek.
2. Controleer de positie van de badrand en monteer de meegeleverde dopjes op de onderkant.
3. Plaats de Bath Shelf Raw.

EN

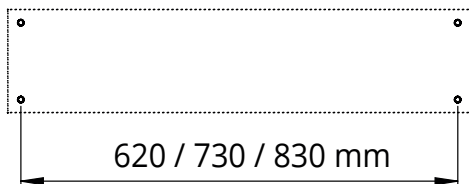
1. Check package contents and position of the bath edge.
2. Place the bath shelf in the desired position and install the supplied caps.
3. Place the Bath Shelf Raw.

FR

1. Vérifier le contenu d'emballage et la position des bordures de la baignoire.
2. Vérifiez la position du rebord de la baignoire et installez les capuchons fournis en bas.
3. Placez la Bath Shelf Raw.

DE

1. Überprüfen Sie den Inhalt des Pakets und Position des Badewannrandes.
2. Stellen Sie die Wooden Bath Shelf an die gewünschte stelle. Montieren Sie die mitgelieferten Kappen.
3. Legen Sie das Bath Shelf Raw.





- NL** Voor servicemeldingen kunt u terecht bij de partij waar u ons product heeft aangeschaft. Wijzigingen voorbehouden. Onder voorbehoud van druk- en zelffouten. Afmetingen zijn indicatief. Looox B.V. is niet aansprakelijk voor schade die zou kunnen voortvloeien uit het gebruik maken van uw Looox product(en).
- FR** Pour les plaintes s'il vous plaît contacter la partie où vous avez acheté le produit. Sous réserve de fautes d'impression. Sous réserve de modifications. Sous réserve d'erreur et de fautes d'impression. Les dimensions sont données à titre indicatif. Looox BV n'est pas responsable de dommages résultant de l'utilisation et du montage de produits Looox.
- EN** For complaints please contact the party from whom you purchased the product. Subject to change without notice. Subject to printing and typographical errors. Dimensions are indicative. Looox BV excludes any liability arising from using and/or installing Looox product(s).
- DE** Bei Reklamationen werden Sie sich bitte an Ihre Bezugsquelle. Änderungen vorbehalten. Druck- und Satzfehler vorbehalten. Die Abmessungen dienen zur Orientierung. Looox BV schließt jegliche Haftung für Schäden aus, die sich aus der Verwendung und/oder der Montage von Looox-Produkten ergeben.

